

Connexion à votre espace illiwap
admin.illiwap.com

Pas de compte ?

Création d'un compte administrateur :
Identifiant + mot de passe uniquement !

L'adresse email sert uniquement à la
récupération du mot de passe en cas
d'oubli

Création de votre première station

Le logiciel vous demande de créer une
première station si vous n'en avez pas

Pour la première station, ne faites pas une
station privée.

Entrez le nom de la station :
Mon club de rugby
Son code :
@ASMB

Sélectionnez une catégorie :
sport

Validez, votre première station est créée !

Faire connaître votre station

Sélectionnez votre station

Cliquez sur le nom pour sélectionner votre station

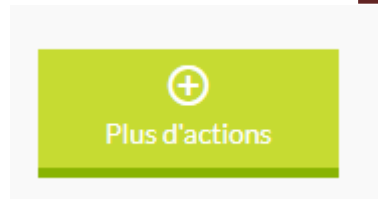


Que pouvez-vous faire ?

Avant d'envoyer votre premier message, faites connaître votre station !





Choisissez l'onglet **[Plus d'action]**



Je veux modifier les informations de la station
Pour mettre votre logo, et compléter certaines informations

Puis imprimez votre première affiche :

Je veux imprimer mon QRCode

 **Je veux modifier les informations de la station**
 **Je veux imprimer mon QRCode**



IMPRIMER VOTRE AFFICHE



Communiquez avec vos adhérents !

Vos adhérents téléchargent illiwap
Disponible sur IOS et Android



Vos adhérents scannent votre QRcode avec le scanner intégré
Avec la fonction
[AJOUTER une STATION]



The poster features the illiwap logo at the top right and a rugby ball icon at the top left. The main text reads: "Suivez l'actualité de votre station Mon club de rugby". Below this is a large QR code. Underneath the QR code, it says: "En tapant le QRcode ci-dessus dans votre application illiwap ou En composant le code émetteur dans l'application illiwap @ASMB". At the bottom, there are logos for the App Store and Google Play, and a note: "est une application illiwap, gratuite et sans inscription pour vous permettre de suivre en direct l'actualité que vous avez choisie." Three cartoon characters are shown scanning the QR code with their smartphones, indicated by yellow beams of light.

Envoyez votre premier message

Choisissez l'onglet
[Envoyer un message]

Gestion de votre station

Que souhaitez-vous faire ?

Entrez le titre et le contenu de votre message

Créer un message

Saisissez le titre et le contenu de votre alerte :

ⓘ Cette alerte sera vue par 0 personnes.

Titre
60 caractères maximum

Contenu

B / *I*

Facultatif mais très utile !

- 1 - Vous pouvez mettre un lien à votre message : www.monsiteweb/mapage
- 2- Vous pouvez mettre un numéro de téléphone
- 3 – Vous pouvez mettre une adresse email pour

Lien information
Entrez un lien pour l'information (facultatif)

Numéro téléphone information
Entrez un numéro de téléphone pour l'information (facultatif)

Adresse e-mail information
Entrez une adresse e-mail pour l'information (facultatif)

Validez votre message.

Tous les adhérents qui ont scannés votre affiche ou ajouter le code de votre station à leur application illiwap reçoivent votre message !

